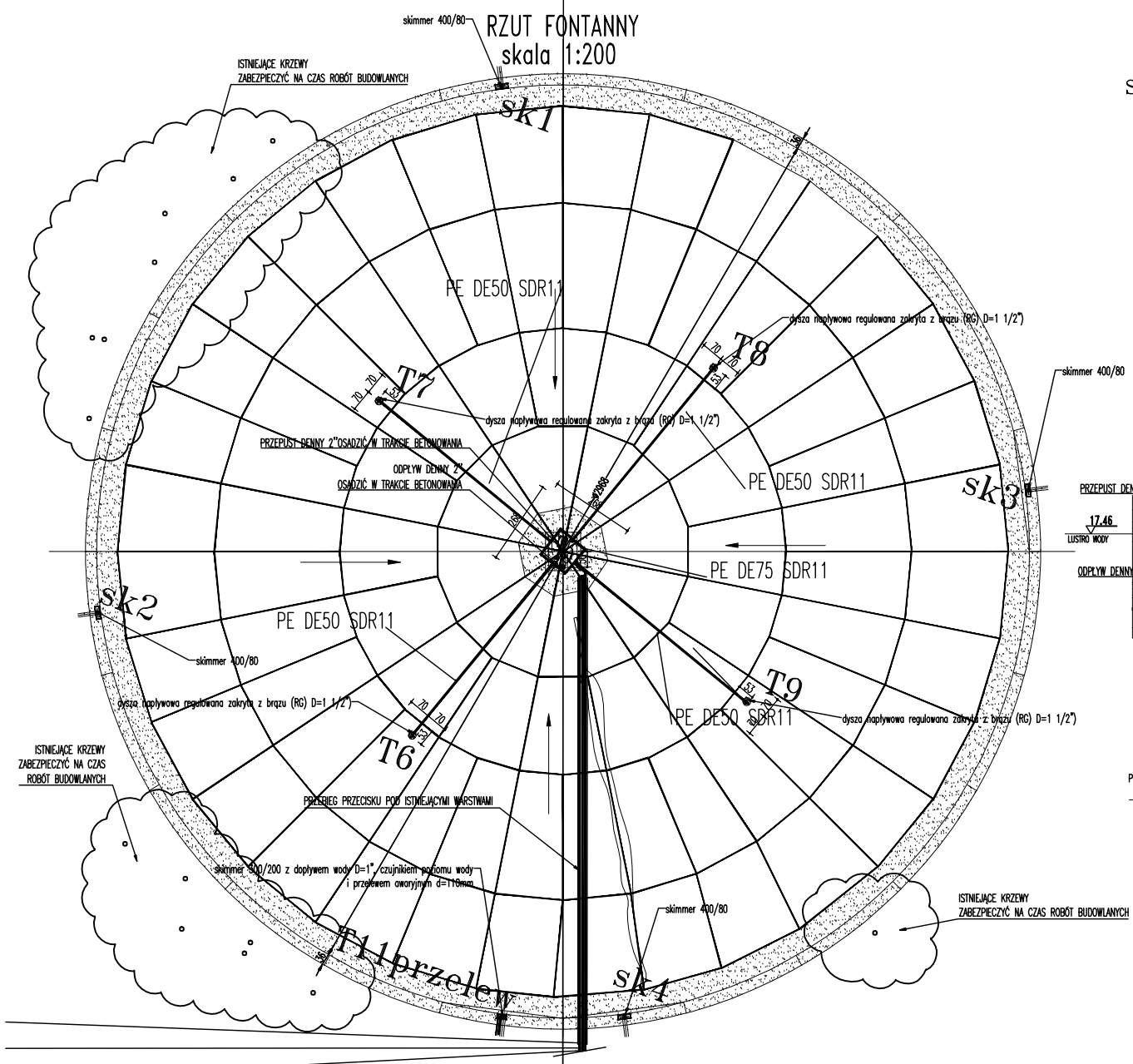

SKIMMERY W OBRZEZU SCHEMATBASENU SCHEMAT

T11 SK1,2,3,4

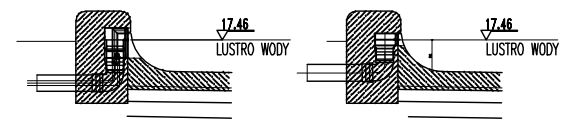

ŚRODKOWA CZĘŚĆ BASENU SCHEMAT

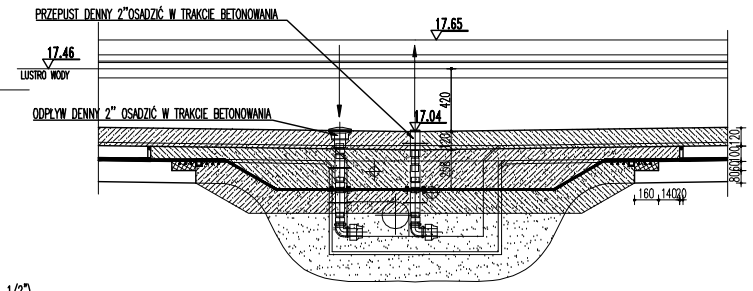

OSADZENIE DYSZY NAPŁYWOWEJ SCHEMAT

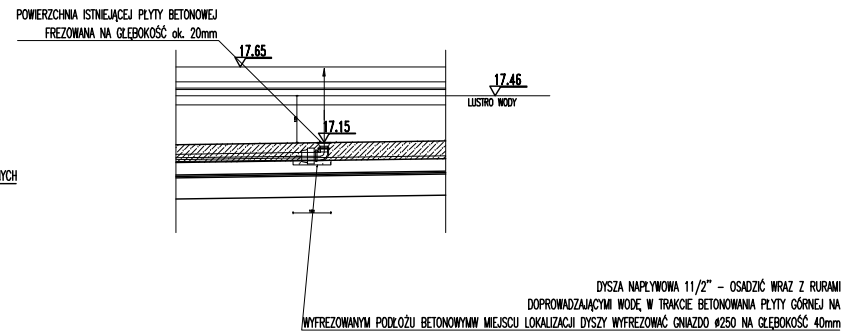

PRZEWODY TECHNOLOGICZNE FONTANNY

przewody tłoczne denne PE De75 SDR11
przewód tłoczny gejzera PE De63 SDR11
przewód ssawny spustu dennego PE De63 SDR11

ELEMENTY PROJEKTOWANE

ELEMENTY DO WYBURZENIA

PROJEKTOWANE DYLATACJE

PRZEKRÓJ FONTANNY
skala 1:200

dysza obrazu kaskada 70 (hobrazu 3-4m Q110-160 dm^3/min))
na sztucerze ze stali nierdzewnej redukcyjnym 2"x1 1/2")
poziom wody 17,46,poziom góry dyszy 17,485

spust denny D=2" z gwintem wewnętrznym

nypel ze stali nierdzewnej D=2"

przepust denny D=2" z gwintem wewnętrznym

przepust denny ze stali nierdzewnej D=2"
z gwintem wewnętrznym
jako podstawa pod dyszę

dysza napływowa regulowana zakryta z brązu (RG) D=1 1/2")

nypel ze stali nierdzewnej D=2"

przepust denny D=2"ze stali nierdzewnej
z kołnierzem skręcanym do izolacji arkuszowej

nypel ze stali nierdzewnej (jak przepusty) 2"

kolano do rur PE zaciskowe 90°
z gwintem wewnętrznym D=63x2"
OSADZIĆ W TRAKCIE BETONOWANIA

2x nypel ze stali nierdzewnej i sztucer D=2"
(wg pomiarów na budowie L~ 310mm)

przepust denny D=2"ze stali nierdzewnej
z kołnierzem skręcanym do izolacji arkuszowej

nypel ze stali nierdzewnej (jak przepusty) 2"

kolano do rur PE zaciskowe 90°
z gwintem wewnętrznym D=63x2"
OSADZIĆ W TRAKCIE BETONOWANIA

kolano do rur PE zaciskowe 90°
z gwintem wewnętrznym D=50x1 1/2"
OSADZIĆ W TRAKCIE BETONOWANIA

UKŁAD KSZTAŁTEK FONTANNY

PPKZ
PRACOWNIA PROJEKTOWA KONSERWACJI ZABYTKÓ
Spółka z o.o.
ul. Zielonogórska 35, 71-084 SZCZECIN, tel 4530922 tel/fax 453089

TREŚĆ:	REWITALIZACJA KWATERY ZASŁUZONYCH NA TERENIE CMENTARZA CENTRALNEGO W SZCZECINIE Szczecin, Cmentarz Centralny, cz. dz nr 2/5, obręb 2113 woj. zachodniopomorskie P.W. INSTALACJI ZEWNĘTRZNYCH WOD-KAN Z INSTALACJAMI TECHNOLOGICZNYMI FONTANNY	NR ZLEC.: WT/H/6/20 DATA: 12.201
PROJEKTANT:	mgr inż.Magdalena Sukiennik Nr uprawnień: 65/Sz/90, ZAP/IS/1502/01	SKALA: 1:200
SPRAWDZIŁ:		NR RYS.: 1.